

Outlook Express reparieren

Inhalt

-
- Emails blockieren Ordner
- Senden erzeugt nur Fehlermeldung
- Links öffnen nicht (1)
- Links öffnen nicht (2)

Emails blockieren Ordner

Es kommt vor, dass Emails in bestimmtem Ordner "fest hängen", also sich nicht löschen lassen und manchmal sogar den ganzen Ordner, z.B. "Gesendete Objekte" blockieren. Die Ordner verwaltet Outlook Express unter diesen Namen:

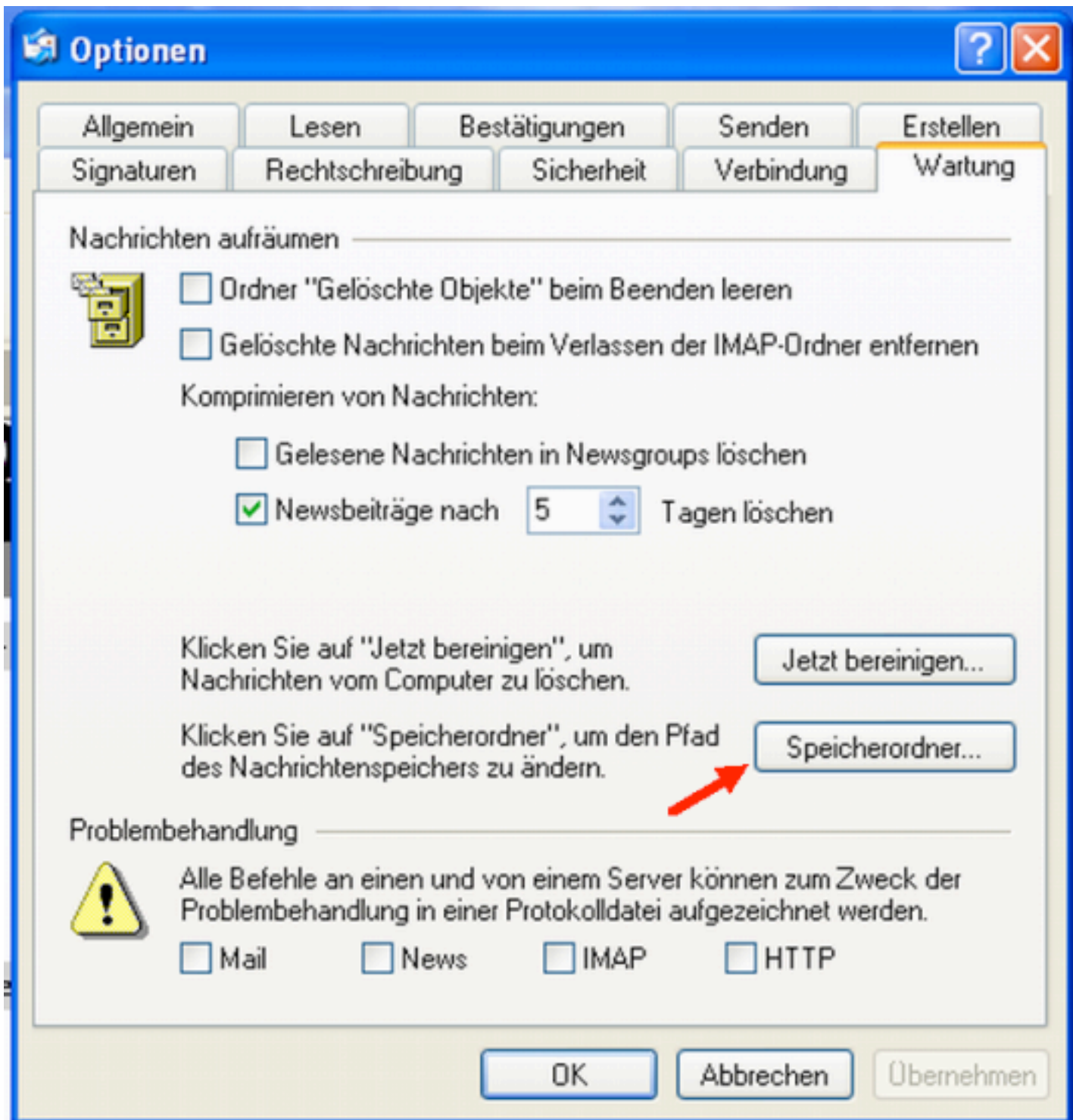
Entwürfe.dbx
Folders.dbx
Gelöschte Objekte.dbx
Gesendete Objekte.dbx
Offline.dbx
Pop3uidl.dbx
Postausgang.dbx
Posteingang.dbx

Das Schöne daran: Man kann so einen Ordner löschen und Outlook meckert nicht, sondern legt einfach beim nächsten Start den Ordner neu an, natürlich dann leer. D.h., wenn im dem Ordner noch ein paar wichtige Dinge sind, sollte man die vorher sichern.

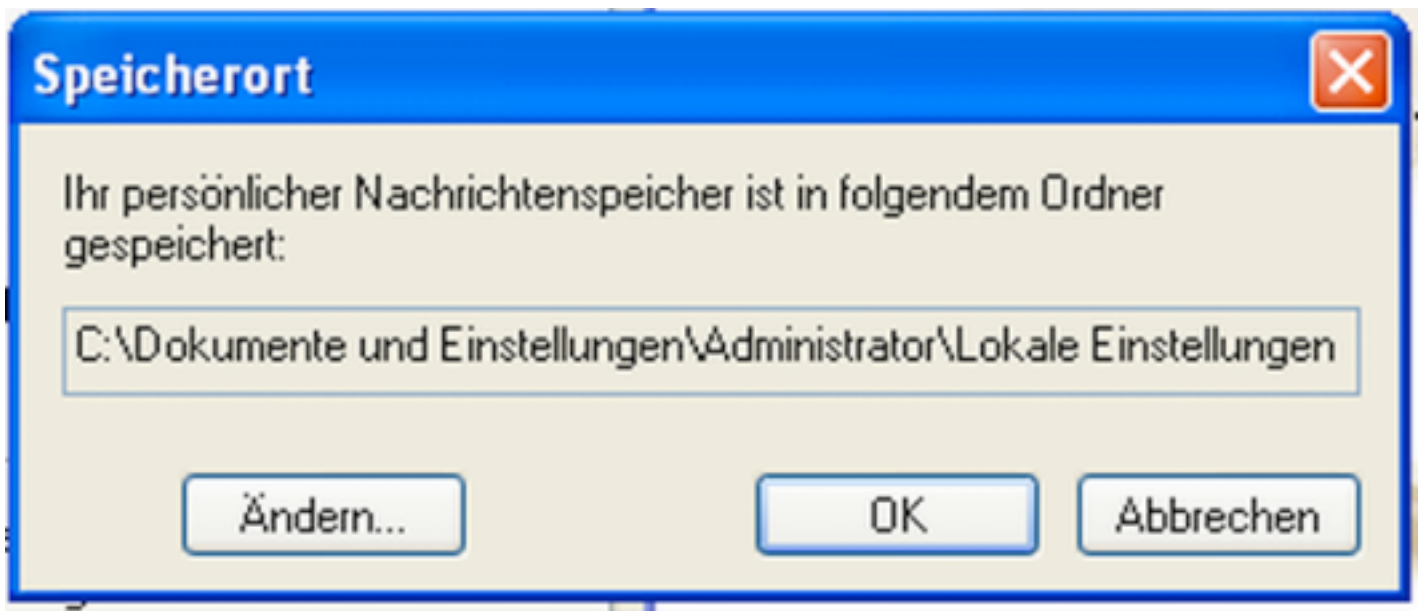
Die dbx-Ordner finden

Wo Outlook die dbx-Ordner speichert, verrät es uns sogar. Gehe in Outlook in das Menü Extras, dort auf Optionen und dann auf den Reiter "Wartung".

Das folgende Bild öffnet:



Klicke auf die Schaltfläche "Speicherordner" und das folgende Fenster wird angezeigt:



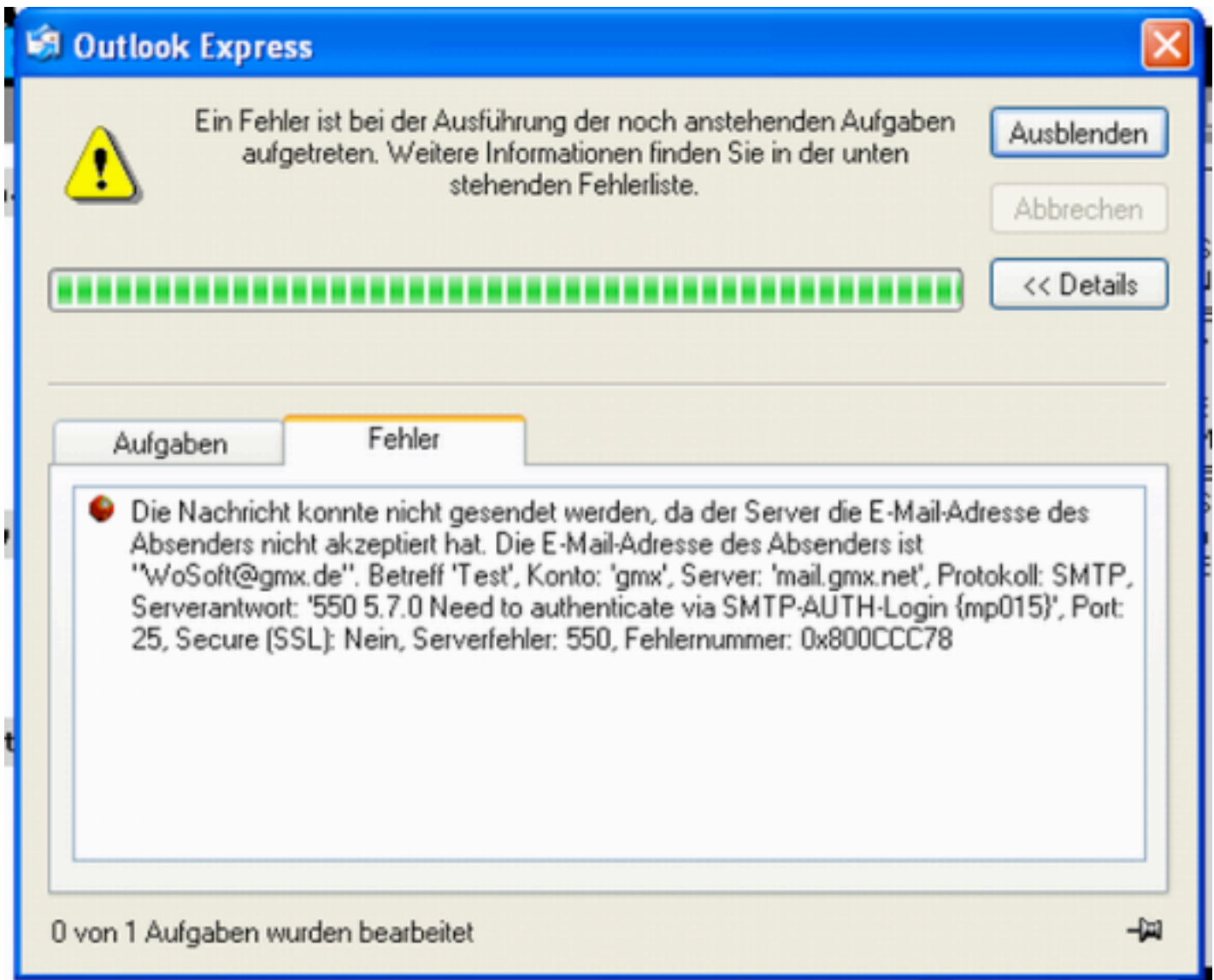
Der Pfad ist wesentlich länger als die Anzeige. Du kannst mit dem Pfeiltasten durch die Anzeige steuern aber auch alles auswählen und in die Zwischenablage kopieren. Wähle mit der Maus alles aus und drücke Strg+c. Das dann in eine Textverarbeitung eingesetzt, sieht dann so aus: Das aufgelöst als Pfad sieht dann so aus:

C:
Dokumente und Einstellungen
Administrator
Lokale Einstellungen
Anwendungsdaten
Identities
{A82F227D-233A-4545-92F7-04FD9D1F8887}
Microsoft
Outlook Express

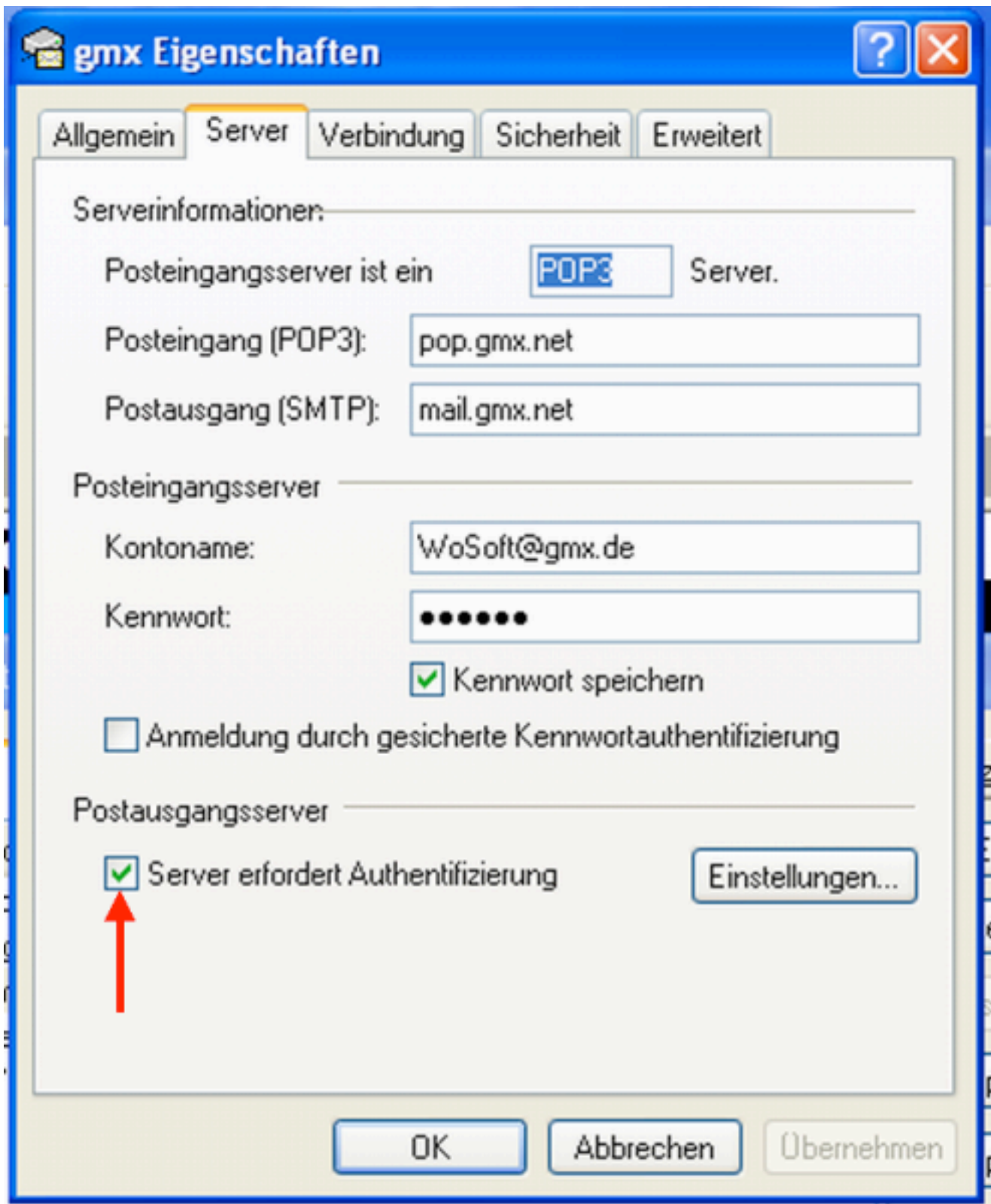
Sich da lang zu hangeln ist mühsam und setzt voraus, dass die Ordneroptionen entsprechend auf "alles zeigen" eingestellt sind. Deshalb kann es günstiger sein, einfach alle *.dbx zu suchen. Wie das geht, ist [hier zu finden](#).

Senden erzeugt nur Fehlermeldung

Beim Versuch, eine Email zu senden, entseht nur ein e Fehlermeldung der folgenden Art:



Diese verwirrende Fehlermeldung entsteht immer dann, wenn ein Email-Dienst eine Authentifizierung erfordert, GMX gehört beispielsweise dazu. Um den Fehler abzustellen, gehe in das Menü Extras auf "Konten...", wähle das Email-Konto aus (so dass es blau hinterlegt ist) und klicke auf Eigenschaften. Gehe auf den Reiter "Server", wie im folgenden Bild gezeigt:

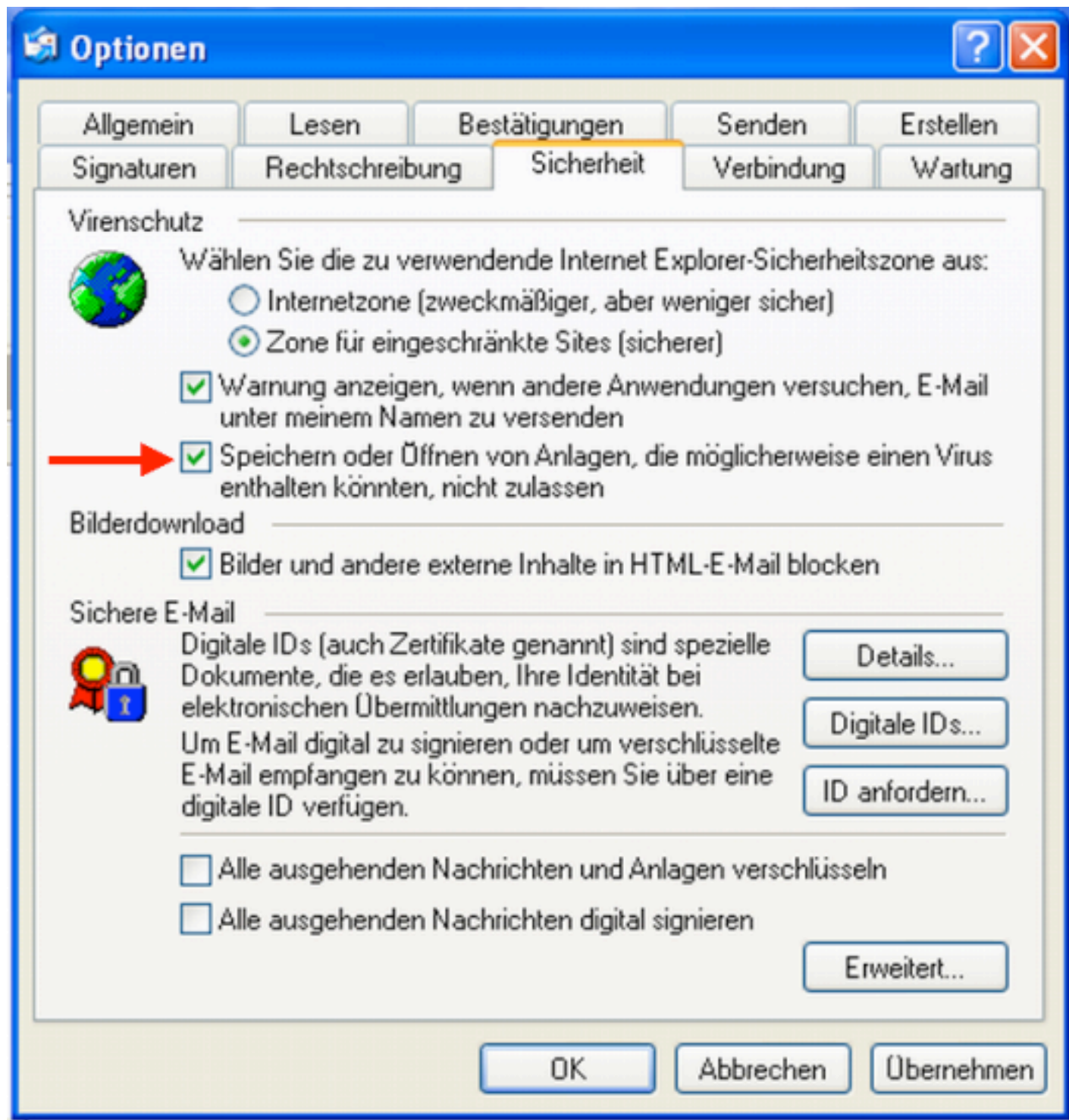


Hier setze den Haken bei "Server erfordert Authentifizierung", wie mit dem roten Pfeil verdeutlicht.

Links öffnen nicht (1)

Manche Anwender von Outlook Express ärgern sich darüber, dass der Klick auf einen Link diesen nicht öffnet. Dabei ist das eine Sicherheitseinstellung, denn so mancher Link kann Schad-Software enthalten. Das heißt aber nicht, dass man Links niemals öffnen kann. Wenn du einem Absender vertrauen kannst und er die Datei selbst entstell hast, dann wähle im Datei-Menü "Anlage speichern..." und öffne sie dann im Zielordner bzw. auf dem Desktop,

Ist dir das alles zu umständlich, weil du nur virenfrei Mails bekommst, dann gehe so vor:
Im Menü Extras klicke auf Optionen, dann auf den Reiter Sicherheit.
Dort entferne -- auf eigenes Risiko -- den Haken bei "Speichern und Öffnen von Anlagen, die möglicherweise einen Virus enthalten könnten, nicht zulassen."
Das folgende Bild verdeutlicht den Vorgang.



Links öffnen nicht (2)

Wenn der vorherige Tipp nicht hilft, also Links sich generell nicht öffnen lassen, hilft diese Lösung:

Im IE (Internet Explorer), geh im Menü Extras auf Internetoptionen, dann auf den Reiter Erweitert und klicke auf die Schaltfläche "Erweiterte Einstellungen wiederherstellen".
Die Änderung wird erst nach dem Neustart des IE wirksam.
Das folgende Bild zeigt den Vorgang.