

## Firefox ohne Browser laden

### Vorab:

Wenn kein Browser läuft, kann man natürlich auch nicht diesen Artikel im Web lesen. Deshalb nutzt dieser Artikel nur, wenn er ausgedruckt ist.

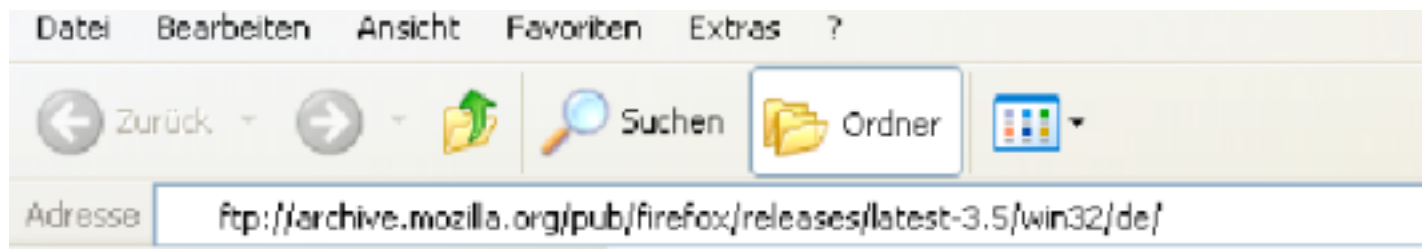
Wenn der Internet Explorer beschädigt ist oder in Windows 7 gar nicht mitgeliefert wird, wie lädt man dann einen Browser?

Die Lösung heißt FTP (File Transfer Protocol). Das gibt es in Windows zweimal, eine praktisch unbrauchbare Version in der DOS-Box und eine gute im Windows Explorer.

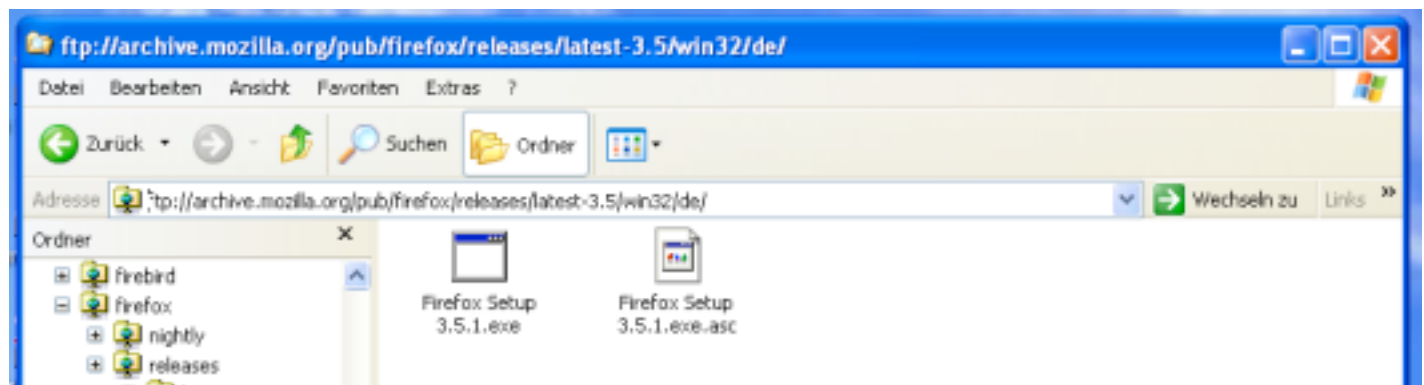
Unter Windows XP öffne den Explorer per Rechtsklick auf "Start" und gebe ein:

`ftp://archive.mozilla.org/pub/firefox/releases/latest-3.5/win32/de/`

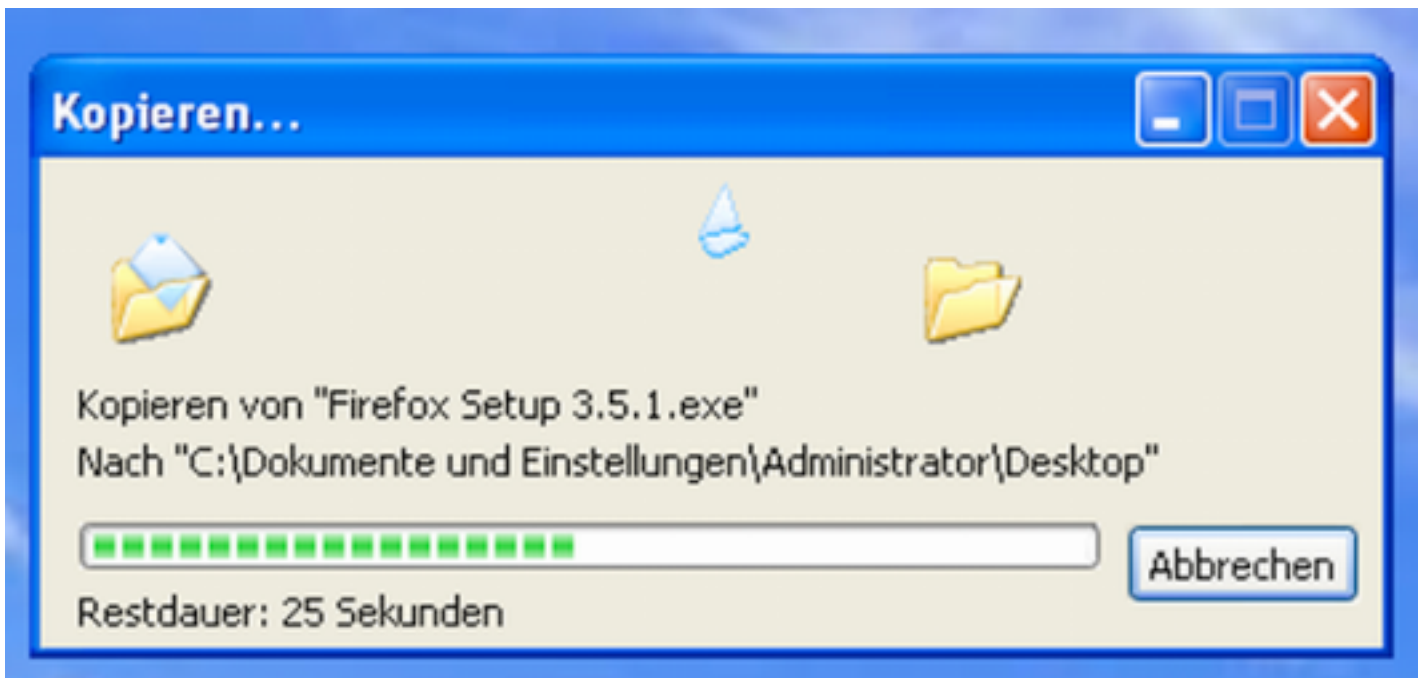
Das Ergebnis sieht dann so aus:



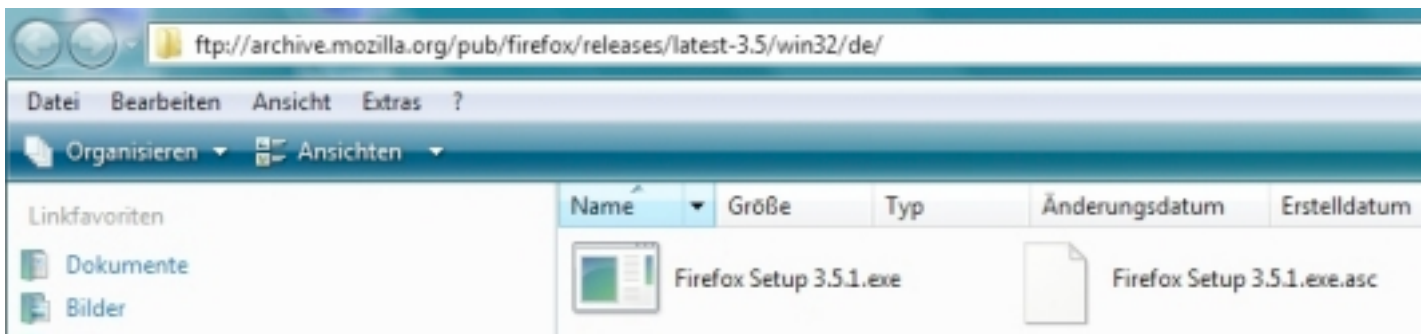
Nach einem Druck auf die Eingabetaste erscheint das folgende Bild:



Schiebe die linke Datei (Firefox Setup 3.5.1.exe) per Maus auf den Schreibtisch. Daraufhin erscheint die typische Kopier-Anzeige -- praktisch ein Download -- wie im folgenden Bild:



Unter Vista oder Windows 7 gebe die Zeile  
<ftp://archive.mozilla.org/pub/firefox/releases/latest-3.5/win32/de/>  
in das Suchfeld ein. Das öffnet, wenn man auf das Startmenü (das Windows-Symbol) klickt:  
Das Ergebnis sieht dann so aus:



Auch hier reicht, es, die linke Datei auf den Schreibtisch zu schieben. Man kann Sie auch  
doppelt anklicken, dann startet der Download-Dialog.

## Autor

Peter Wollschlaeger ([WoSoft](#))